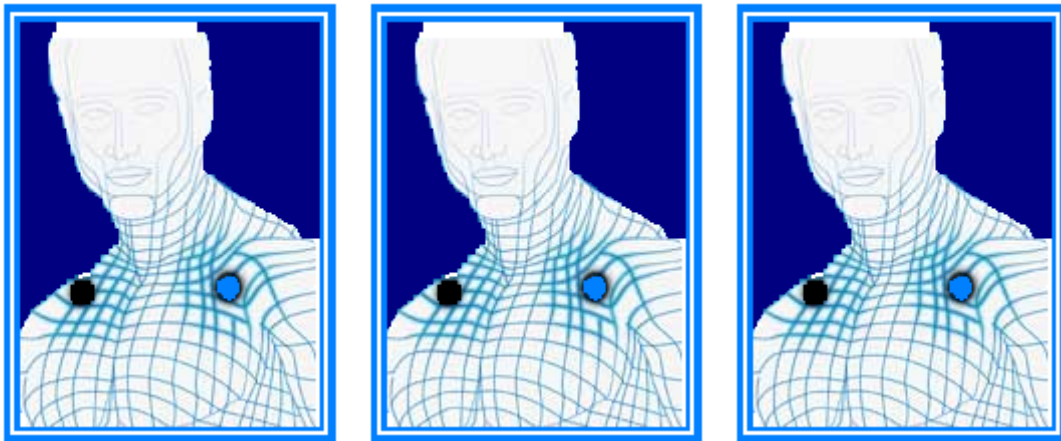


LIFEWAVE



Augmentation de l'énergie

INDEX

PROCEDURE DE 3 JOURS	Fehler! Textmarke nicht definiert.
EN CAS DE DOULEURS MUSCULAIRES	3
Le premier jour	3
Le deuxième jour	3
Le troisième jour	3
SOFTWARE POUR LE CORPS HUMAIN	4
C'est quoi la technologie NANO ?	4
UTILISATION DES PATCHS LIFEWAVE de la part de Steve HALTIWANGER MD,CCN	5
L'emplacement des patchs (pansement adhésif, sparadrap) si on se sent mal a l'aise.	5
Où faut-il fixer les patchs ?	6
LES ARTICULATIONS DE LA MAIN	6
Position :	6
Caractéristiques particulières	6
L'EPAULE	7
Position :	7
Caractéristiques particulières.	7
EN DESSOUS DES GENOUX	8
Position	8
A L'INTERIEUR DU PIED	9
LANCE ARMSTRONG	9
DAVID BECKHAM	9

EN CAS DE DOULEURS MUSCULAIRES

Fixez les patchs le matin et enlevez-les le soir avant d'aller au lit.
Il est impératif que vous buviez beaucoup d'eau, étant donné que les patchs ne peuvent réagir correctement si le corps est bien hydraté (1,5 – 2 litres par jour).

Le premier jour

Fixez le matin un patch blanc sur le côté droit en dessous de l'épaule (voir image).

et un patch **brun clair** sur le côté gauche en dessous de l'épaule (voir image).



Enlevez les avant d'aller au lit.

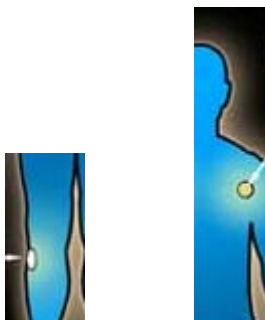
Le deuxième jour

Fixez le matin un patch blanc du côté droit du genou (image), ainsi qu'un patch **brun clair** sur le genou gauche (voir image).



Enlever les deux patchs avant d'aller au lit.

Le troisième jour, fixez le matin un patch blanc sur le côté droit du genou (image), ainsi qu'un patch **brun clair** sur le côté gauche de la poitrine (image).
Enlevez les deux patchs avant d'aller au lit.



SOFTWARE POUR LE CORPS HUMAIN

Ceci est une nouvelle approche de la performance.

Le système [LIFEWAVE](#) permet aux matériaux organiques une interaction avec le corps humain afin de corriger l'énergie, la performance et le staminal et ceci sans avaler quoi que ce soit.

Rien ne rentre dans le corps

Utilisez des nouvelles structures organiques de la **technologie nano**.

Le transfert de l'énergie survient entre votre corps et les patchs. Les patchs transmettent les instructions de brûler les graisses et de produire de l'énergie moyennant ces graisses.

Il a été prouvé que les patchs communiquent les informations nécessaires pour transférer les graisses dans les cellules afin de produire de l'ATP (l'unité de base de l'énergie dans chaque cellule).

Des études cliniques ont démontré une augmentation supplémentaire de l'énergie et de l'endurance en deans de quelques minutes après la fixation des patchs.

C'est quoi la technologie NANO ?

La technologie [NANO](#) est décrite comme *résultat de la fabrication de produits à partir d'atomes*.
Les propriétés de ces produits dépendent de la façon dont les atomes sont composés.

Exemple :

Si nous convertirons ces atomes en charbons, nous pouvons faire un diamant.

Si nous les convertirons en sable et que nous ajoutons certains éléments, nous pouvons faire des * CHIPS POUR ORDINATEURS*.

Si nous convertirons les atomes en boue, eau et air, nous pouvons produire des pommes de terre.

Dans la prochaine décennie, NANO nous permettra de fabriquer une toute nouvelle génération de produits.

Ces produits vont être beaucoup plus propres, plus légers, plus précis, et plus solide.

Lifewave utilise les avantages de cette technologie résultant de tous les produits naturels et communicant avec l'utilisateur afin d'améliorer l'énergie sans ajouts de stimulants, de remontants et de sur- excitants.

UTILISATION DES PATCHS LIFEWAVE de la part de Steve HALTIWANGER MD,CCN

Tout ceux qui utilisent les patchs, n'ont pas uniquement besoin d'un descriptif (mode d'emploi), mais ils doivent aussi suivre les instructions.

Afin de profiter correctement des effets positifs, il est extrêmement important de boire suffisamment d'eau (minimum 2 litres par jour)

L'emplacement des patchs dans le cas où on se sent mal a l'aise.

Les patchs de couleur **brun clair** (couleur de la peau) peuvent être fixés à n'importe quel endroit sur le corps.


Par contre les patchs blanc doivent toujours être placés au centre du bréchet (sternum)

Le sternum est le plus important point positif du corps.

Si nous fixons un patch blanc sur le sternum, chaque autre point du corps est moins positif ou moins négatif par rapport au sternum.

Où faut-il fixer les patches ?

Il existe 4 endroits sur lesquelles on peut fixer les patches.



LES ARTICULATIONS DE LA MAIN


Position :

Les patches à l'intérieur de la racine de la main sont très efficaces pour les activités **anaérobiques** tel que le **football**.

Caractéristiques particulières

Très bon point pour augmenter l'endurance, spécialement pour des personnes qui travaillent avec leurs mains et leurs bras.

Ceci est un endroit favorisé pour le sport tel que le **football américain, le rugby, les souleveurs de poids et plein d'autres sports**



L'ÉPAULE

Les patches fixés près des épaules sont très efficaces pour des activités aérobics.


Position :

au coin où l'épaule et l'omoplate se rejoignent.

Caractéristiques particulières.

Très bon point général pour la **vitalité**. Par ce qu'elle concerne les **poumons, l'oxygène** et la vitalité favorisent la **respiration**.

Ceci est donc un point préférentiel pour les activités aérobics.



EN DESSOUS DES GENOUX

Les patches fixés en dessous des genoux sont efficaces pour les personnes qui exercent des activités où elles utilisent particulièrement leurs jambes.

Ceci est le point idéal pour les joueurs de **hockey**, des **footballeurs**, des **basketteurs** et des joueurs de **golf**.

Position

3 fois une longueur de pouce en dessous du genoux et +/- 2,5cm de l'os de shin.(image)



A L'INTERIEUR DU PIED

Les patches fixés à l'intérieur du pied sont idéaux pour les **coureurs** les **joggers** et **nordic walker**

A toutes les personnes intéressées

Si ce produit vous intéresse, et que vous voudriez bien l'essayer, n'hésitez pas à le commander par Internet.

A cet effet, mon site www.lifewave.com/chibuono est à votre disposition.

Par cette occasion vous verrez aussi nos divers produits, ainsi que leurs descriptifs et prix relatifs.

NB : en annexe : copie journal sujet **DAVID BECKHAM**

LANCE ARMSTRONG